

Информация о возможности подачи заявлений и необходимых документов для поступления в ГБПОУ «Ветлужский лесоагротехнический техникум» в 2022 году в электронной форме с использованием функционала федеральной государственной информационной системы «Единый портал государственных и муниципальных услуг (функций) и с использованием функционала (сервисов) региональных порталов государственных и муниципальных услуг, являющихся государственными информационными системами субъектов Российской Федерации, созданными органами государственной власти субъектов Российской Федерации (при наличии).

Поступающие вправе направить/представить в Техникум заявление о приеме, а также необходимые документы в электронной форме с использованием функционала федеральной государственной информационной системы «Единый портал государственных и муниципальных услуг (функций) и с использованием функционала (сервисов) региональных порталов государственных и муниципальных услуг, являющихся государственными информационными системами субъектов Российской Федерации, созданными органами государственной власти субъектов Российской Федерации (при наличии), в соответствии с Федеральным законом от 6 апреля 2011 г. № 63-ФЗ «Об электронной подписи», Федеральным законом от 27 июля 2006 г. № 149-ФЗ «Об информации, информационных технологиях и о защите информации», Федеральным законом от 7 июля 2003 г. № 126-ФЗ «О связи».

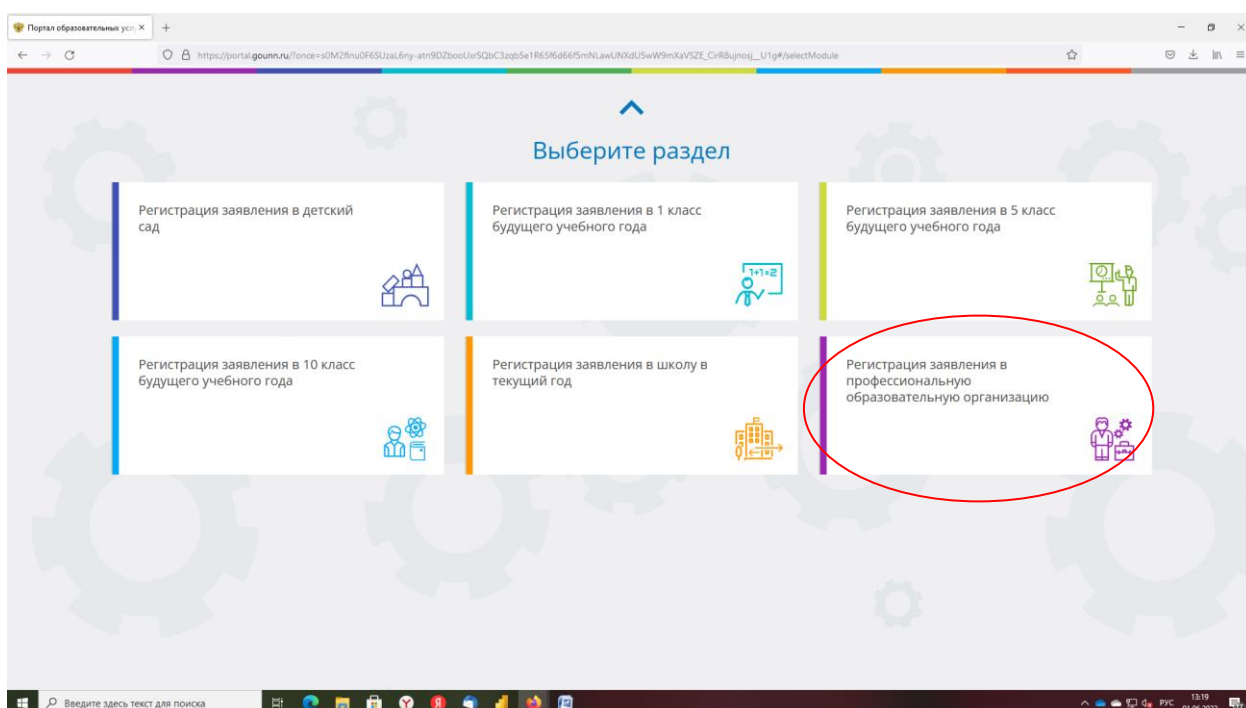
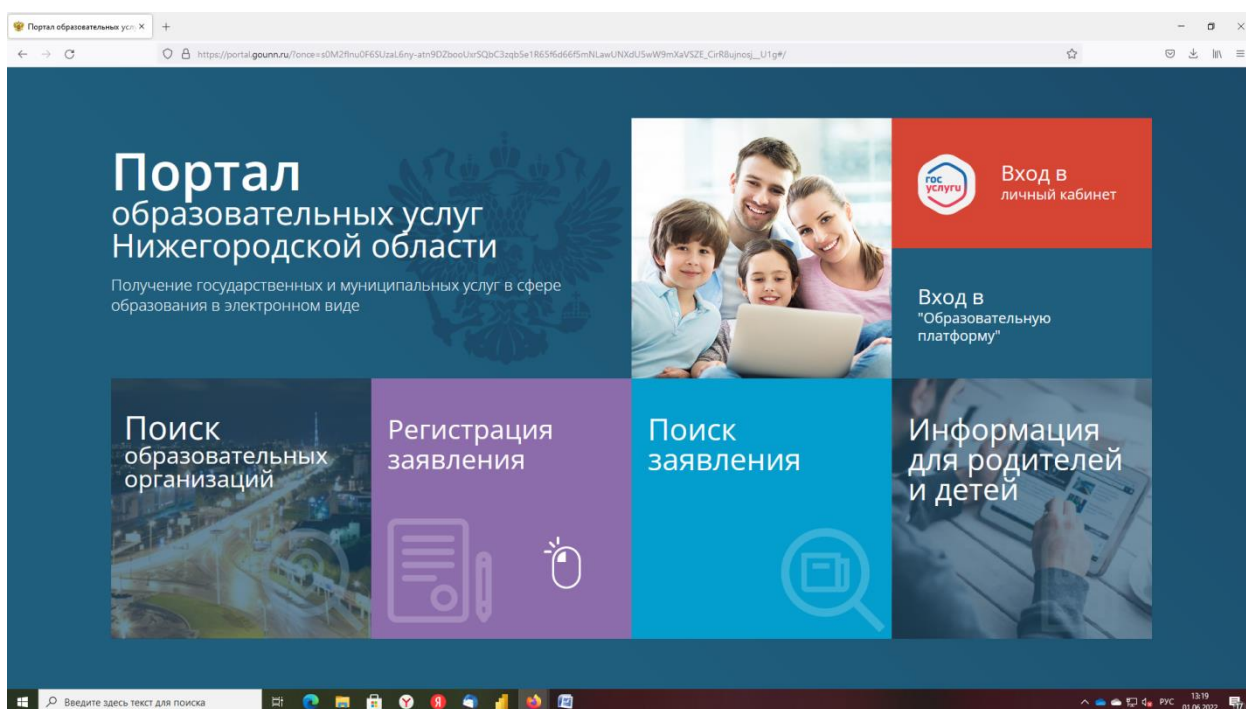
Техникум осуществляет проверку достоверности сведений, указанных в заявлении о приёме, и соответствия действительности поданных электронных образов документов. При проведении указанной проверки Техникум вправе обращаться в соответствующие государственные информационные системы, государственные (муниципальные) органы и организации.

Документы, направленные в Техникум одним из перечисленных способов, принимаются не позднее сроков, указанных в Правилах приема на

обучение по образовательным программам среднего профессионального образования в ГБПОУ «Ветлужский лесоагротехнический техникум в 2022 году.

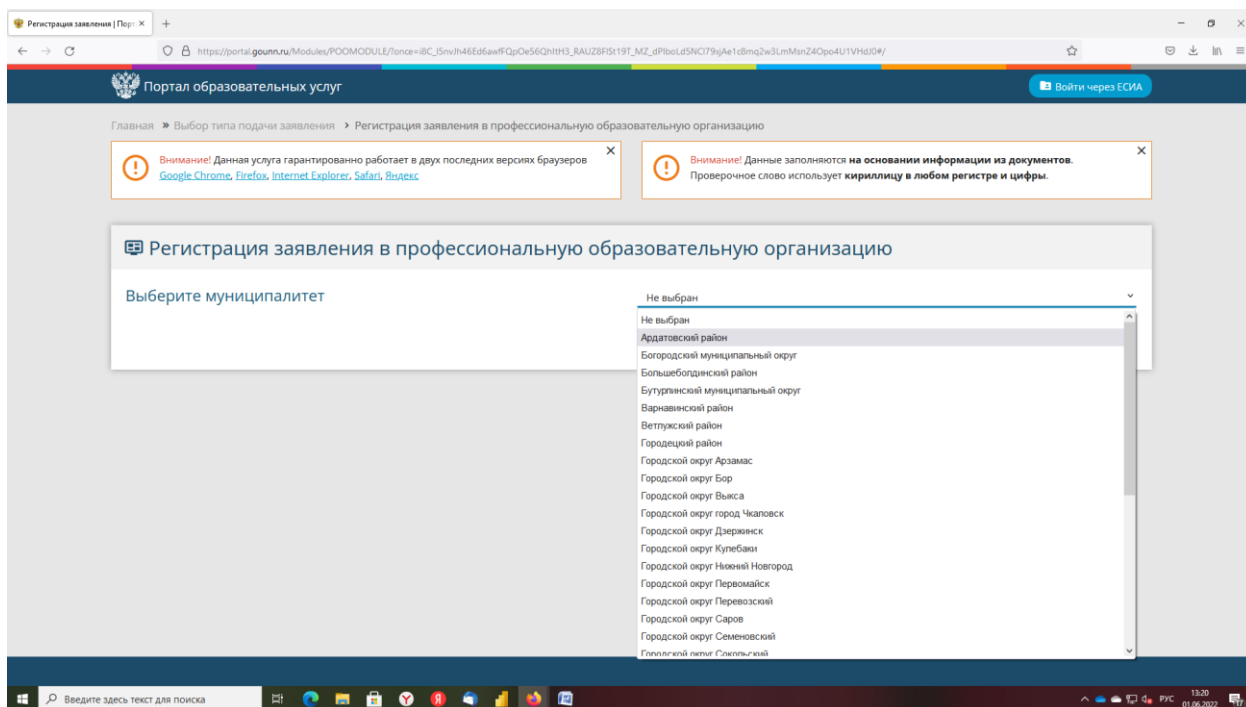
**Инструкция по заполнению заявления
на Портале образовательных услуг Нижегородской области**

Ссылка на Портал: <https://portal.gounn.ru>



1 шаг. Выберите муниципалитет

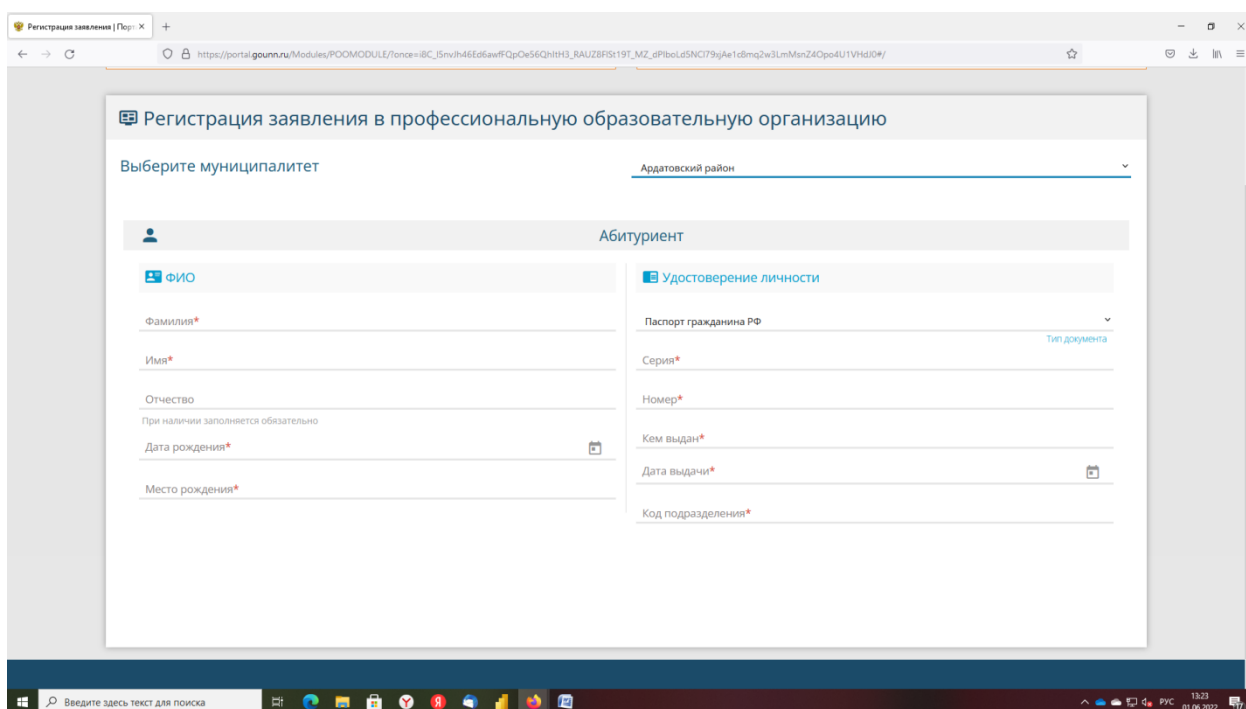
Выбор муниципалитета зависит от местонахождения образовательной организации, реализующей программы среднего профессионального образования, в которую подается заявление



2 шаг. Внесите сведения об абитуриенте

Поля, отмеченные звездочкой, обязательны к заполнению.

Каждый последующий шаг появляется только после заполнения текущего шага.



3 шаг. Внесите информацию по адресу регистрации (проживания).

Если адрес проживания совпадает с адресом регистрации, после заполнения адреса регистрации нажмите кнопку АДРЕС РЕГИСТРАЦИИ СОВПАДАЕТ С АДРЕСОМ ПРОЖИВАНИЯ

The screenshot shows a web browser window with the URL https://portal.goum.ru/Modules/POOMODULE/?once=IBC_IsnvH46E6awfQpOe56QHtH3_RAUZ8FS19T_MZ_ePibol.d5NC79jAe1cbmq2w3LmMxnZ4Opo4U1VhdID#/. The page title is "Регистрация заявления | Портал". The main heading is "Адрес". There are two columns of form fields: "Адрес регистрации" and "Адрес проживания". Each column contains fields for "Регион*", "Район", "Город/Населенный пункт", "Улица", and "Дом*", with a note "При наличии заполняется обязательно" below each. Below the "Дом*" field are fields for "Строение", "Корпус", and "Квартира". A blue button at the bottom center reads "АДРЕС РЕГИСТРАЦИИ СОВПАДАЕТ С АДРЕСОМ ПРОЖИВАНИЯ". The Windows taskbar at the bottom shows the search bar and system tray with the date 01.06.2022 and time 13:24.

4 шаг. Внесите контактную информацию

Укажите оба способа связи.

The screenshot shows the same web browser window as above. The main heading is "Контактная информация". There are two columns: "Способы связи" and "Контактные данные". Under "Способы связи", there are checkboxes for "E-mail" and "Телефон", with a red note "Выберите хотя бы один способ связи и заполните соответствующее поле". Under "Контактные данные", there are input fields for "E-mail" and "Телефон". The blue button "АДРЕС РЕГИСТРАЦИИ СОВПАДАЕТ С АДРЕСОМ ПРОЖИВАНИЯ" is still visible. The Windows taskbar at the bottom shows the search bar and system tray with the date 01.06.2022 and time 13:28.

5 шаг. Внесите сведения о документе об образовании.

The screenshot shows a web browser window with the URL https://portal.gounn.ru/Modules/POOMODULE/?once=IBC_IsnvtH46E6awfQpOe56QHtH3_BAUz8FS19T_MZ_ePIbol.dSNGI79jAe1c8mq2w3LmMxnZ4Opo4U1VHdID#/. The page title is 'Регистрация заявления | Портал'. The form is titled 'Документ об образовании' and includes the following fields:

- E-mail
- Телефон
- E-mail: _____
- Телефон: 9876567893
- Выберите тип документа об образовании: _____ (Тип документа*)
- Серия документа: _____
- Номер документа*: _____
- Дата выдачи документа*: _____ (calendar icon)
- Выберите тип образовательной организации: _____ (Тип организации*)
- Выберите образовательную организацию: _____ (Образовательная организация)
- Моей образовательной организации нет в списке

The Windows taskbar at the bottom shows the search bar with the text 'Введите здесь текст для поиска', the system tray with the date '01.06.2022' and time '13:50', and several application icons.

6 шаг. Внесите информацию по параметрам заявления

The screenshot shows the same web browser window as in step 5. The form is titled 'Параметры заявления' and includes the following fields:

- Есть льготная категория
- Получаю среднее профессиональное образование впервые:
- Нуждаюсь в общежитии:
- Целевой прием:
- Социальное положение: Не выбрано
- Наличие СЕЗ: Не выбрано
- Наличие инвалидности: Не выбрано

Below this section is the 'Оценки' (Grades) section, which includes a dropdown for 'Выберите тип итоговой аттестации' (Тип итоговой аттестации) and a table with the following structure:

Предмет	Оценка в документе об образовании	Предмет	Оценка в документе об образовании

The Windows taskbar at the bottom is identical to the one in step 5.

Внесите сведения по оценкам

Выберите тип итоговой аттестации

Выберите тип итоговой аттестации

ЕГЭ

ГИА

образовании	Предмет	Оценка в документе об образовании
Адаптированная физическая культура	Архитектура	
Астрономия	Безопасность жизнедеятельности	
Биология	Введение в специальность	
Всеобщая история	География	
Графика и черчение	Естествознание	
Живопись	Иностранный язык (английский)	
Иностранный язык в профессиональной деятельности (английский)	Информатика	
История	История, Россия и Мир.	
Композиция	Литература	
Математика	Менеджмент	

Выберите профессиональную образовательную организацию из списка

Выберите тип итоговой аттестации

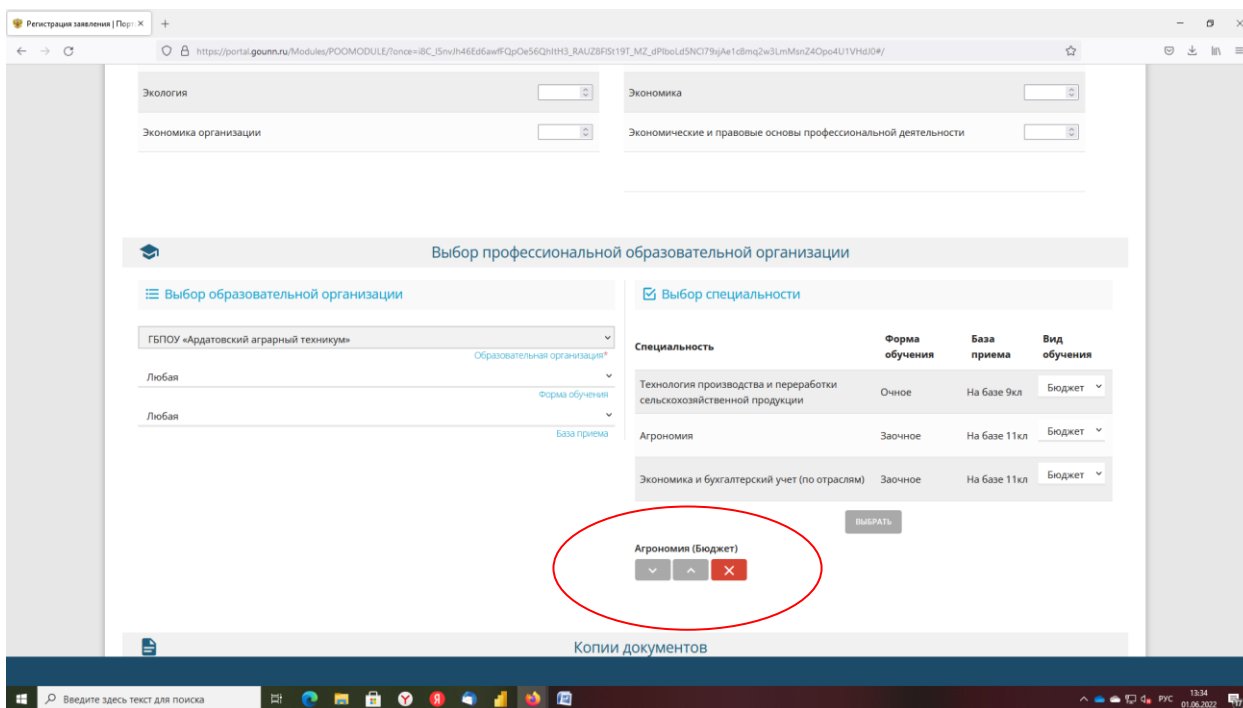
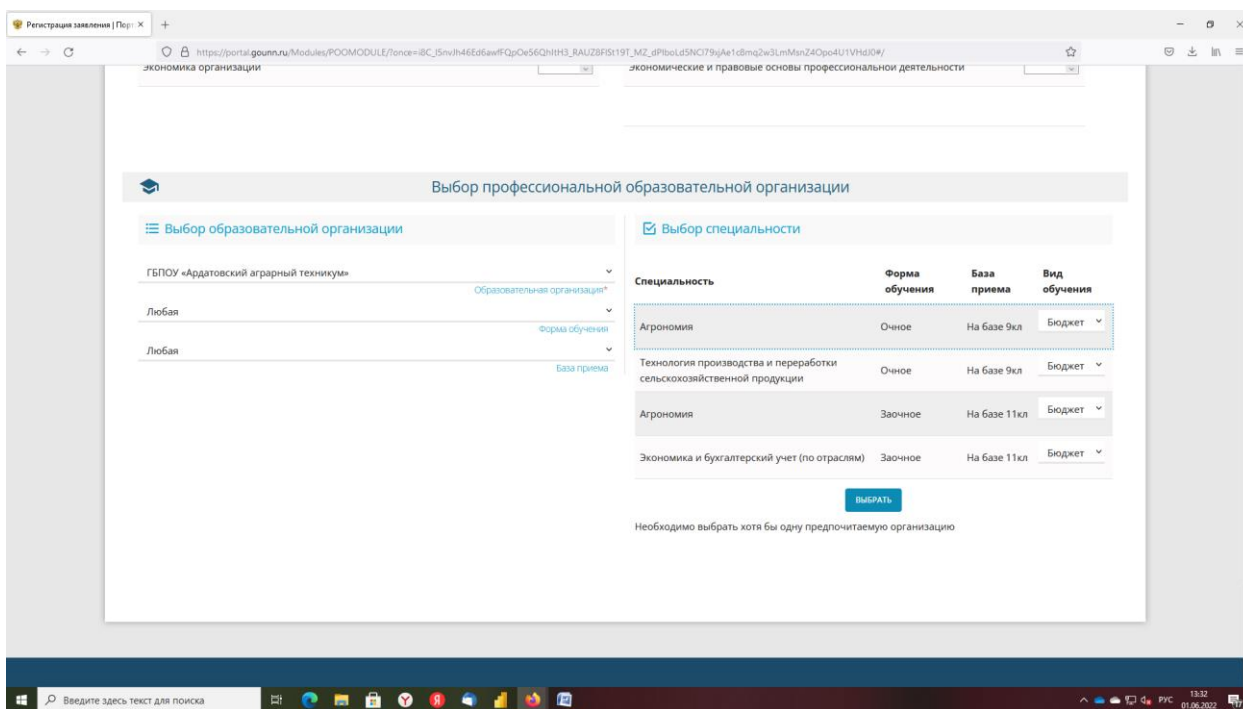
Выберите тип итоговой аттестации

ЕГЭ

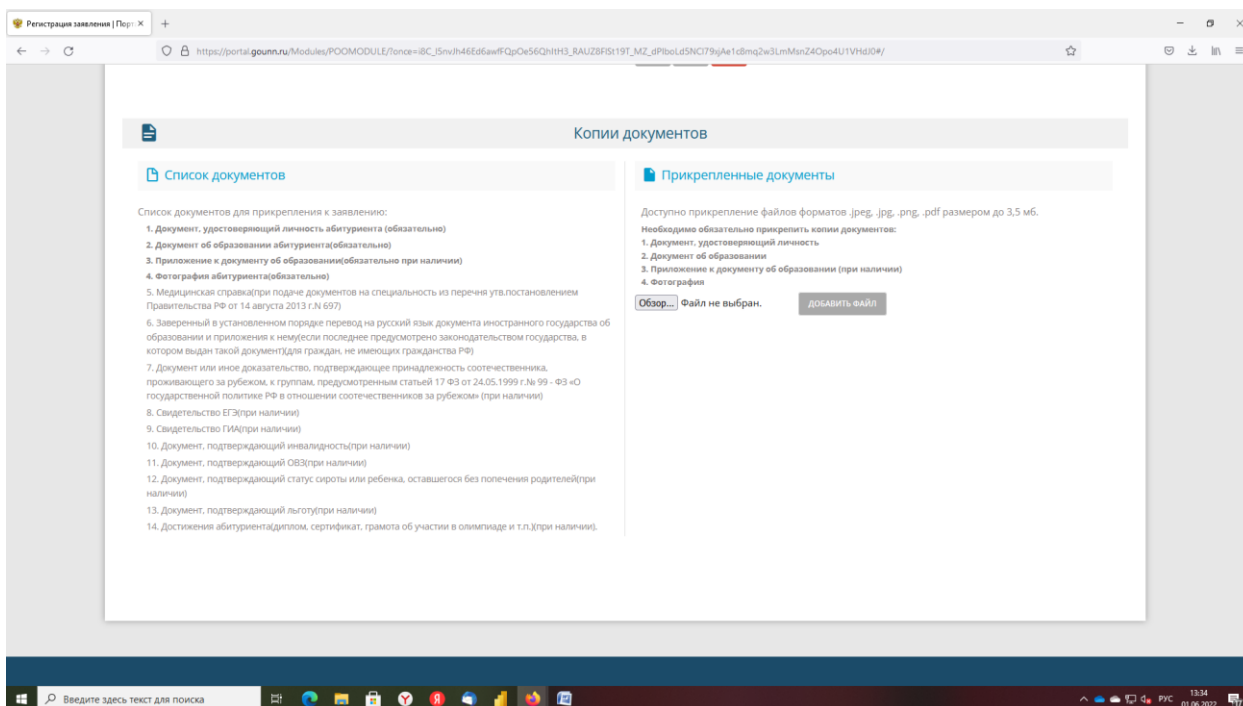
ГИА

образовании	Предмет	Оценка в документе об образовании
Адаптированная физическая культура	Архитектура	
Астрономия	Безопасность жизнедеятельности	
Биология	Введение в специальность	
Всеобщая история	География	
Графика и черчение	Естествознание	
Живопись	Иностранный язык (английский)	
Иностранный язык в профессиональной деятельности (английский)	Информатика	
История	История, Россия и Мир.	
Композиция	Литература	
Математика	Менеджмент	

Выберите специальность из списка. Чтобы выбрать специальность из списка необходимо 1 раз левой кнопкой мыши щелкнуть по специальности и нажать на кнопку ВЫБРАТЬ



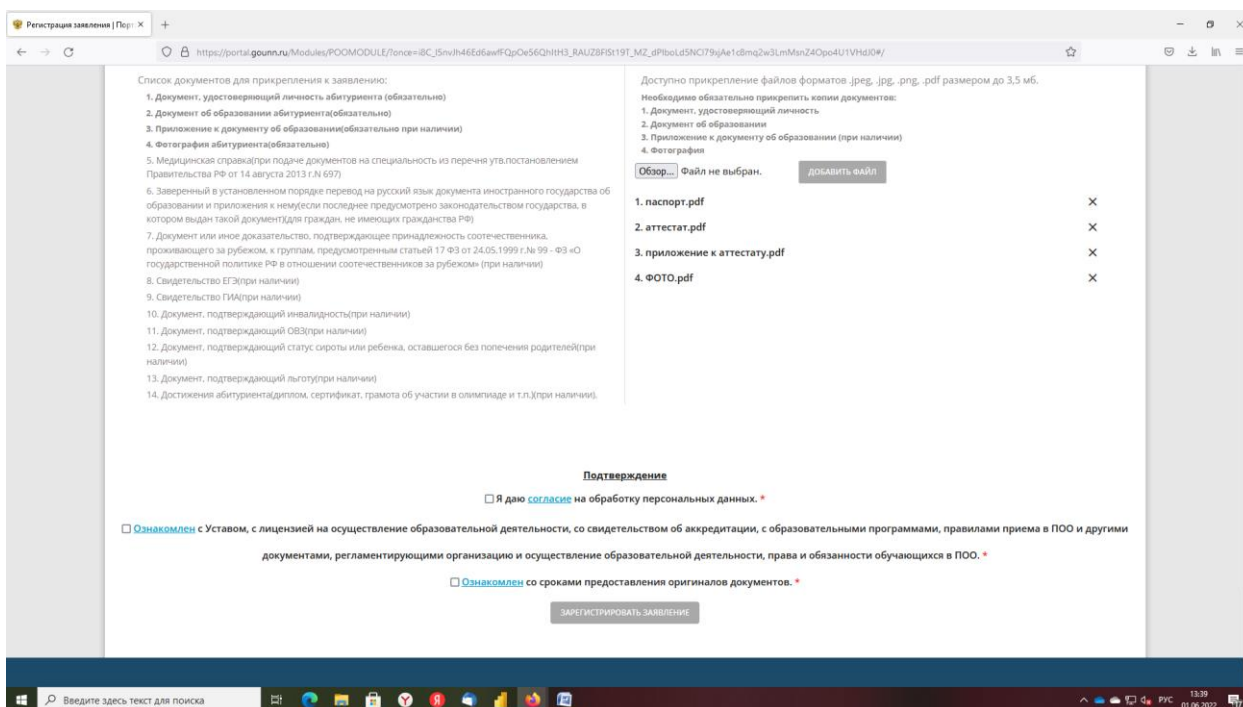
7 ШАГ. Прикрепите копии документов



Документы, обязательны для прикрепления к заявлению:

1. Документ, удостоверяющий личность
2. Документ об образовании
3. Приложение к документу об образовании (при наличии)
4. Фотография

Документы крепятся кнопкой ДОБАВИТЬ ФАЙЛ



8 шаг. Выполните подтверждение. Введите код с картинки

11. Документ, подтверждающий ОВЗ(при наличии)
12. Документ, подтверждающий статус сироты или ребенка, оставшегося без попечения родителей(при наличии)
13. Документ, подтверждающий льготу(при наличии)
14. Достижения абитуриента(диплом, сертификат, грамота об участии в олимпиаде и т.п.)(при наличии).

Подтверждение

Я даю **согласие** на обработку персональных данных. *

Ознакомлен с Уставом, с лицензией на осуществление образовательной деятельности, со свидетельством об аккредитации, с образовательными программами, правилами приема в ПОО и другими документами, регламентирующими организацию и осуществление образовательной деятельности, права и обязанности обучающихся в ПОО. *

Ознакомлен со сроками предоставления оригиналов документов. *

Проверочное слово *

кн11е9

Введите текст с картинки

кн11е9

Для подтверждения проверочного слова нажмите зеленую кнопку с галочкой

11. Документ, подтверждающий ОВЗ(при наличии)
12. Документ, подтверждающий статус сироты или ребенка, оставшегося без попечения родителей(при наличии)
13. Документ, подтверждающий льготу(при наличии)
14. Достижения абитуриента(диплом, сертификат, грамота об участии в олимпиаде и т.п.)(при наличии).

Подтверждение

Я даю **согласие** на обработку персональных данных. *

Ознакомлен с Уставом, с лицензией на осуществление образовательной деятельности, со свидетельством об аккредитации, с образовательными программами, правилами приема в ПОО и другими документами, регламентирующими организацию и осуществление образовательной деятельности, права и обязанности обучающихся в ПОО. *

Ознакомлен со сроками предоставления оригиналов документов. *

Проверочное слово *

кн11е9

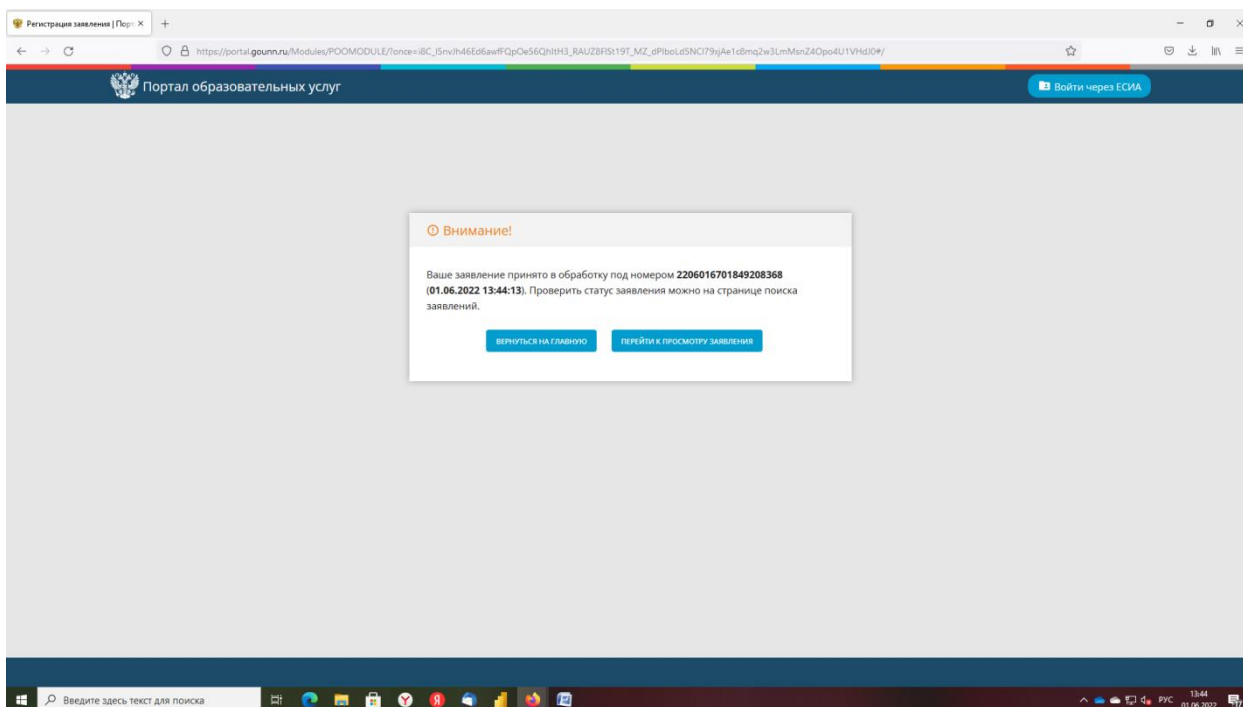
Введите текст с картинки

кн11е9

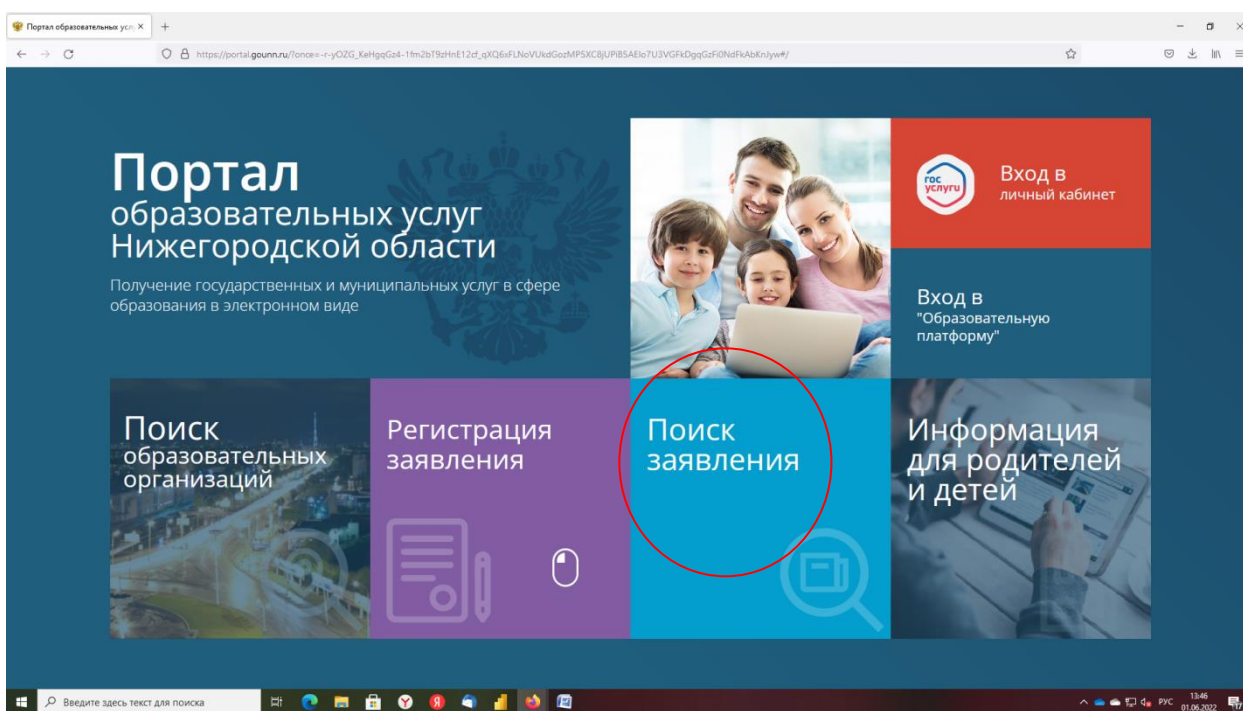
Для подтверждения проверочного слова нажмите зеленую кнопку с галочкой

9 шаг . Для отправки заявления нажмите кнопку **ЗАРЕГИСТРИРОВАТЬ ЗАЯВЛЕНИЕ**.

После регистрации заявлению присваивается номер



Страница поиска заявлений



Поиск заявлений | Портал обл. X

https://portal.gounn.ru/Modules/INQUIRYSEARCHMODULE/?once=sY84JkclumHKT_An8V67WFSygg-s50XdllbCb5gfm5UjcluhVRugFLSM-NL3b4XNIAIMSEqz1RaE-3zalPU#/#search/

Главная > Поиск заявлений

Поиск заявлений

Выберите необходимые параметры

Поиск по номеру заявления

Введите номер заявления

2206016701849208368

Поиск по документу ребенка

Введите данные документа, удостоверяющего личность

Свидетельство о рождении

Серия*

Номер*

бщрґб

Введите текст с картинки

бщрґб

Для подтверждения проверочного слова нажмите зеленую кнопку с галочкой

НАЙТИ

Введите здесь текст для поиска

13:47 01.06.2022

Поиск заявлений | Портал обл. X

https://portal.gounn.ru/Modules/INQUIRYSEARCHMODULE/?once=sY84JkclumHKT_An8V67WFSygg-s50XdllbCb5gfm5UjcluhVRugFLSM-NL3b4XNIAIMSEqz1RaE-3zalPU#/#view/2206016701849208368

Портал образовательных услуг

Войти через ЕСИА

Главная > Поиск заявлений > Просмотр заявления

Просмотр заявления №2206016701849208368

Основная информация

Назад к поиску заявлений

Тип заявления	Заявление в ПОО
Дата регистрации	01.06.2022 в 13:44:13
Статус	Заявление ожидает рассмотрения
Тип оповещения	• По телефону
Список предпочитаемых организаций	• ГБПОУ «Ардатовский аграрный техникум»

Введите здесь текст для поиска

13:45 01.06.2022